

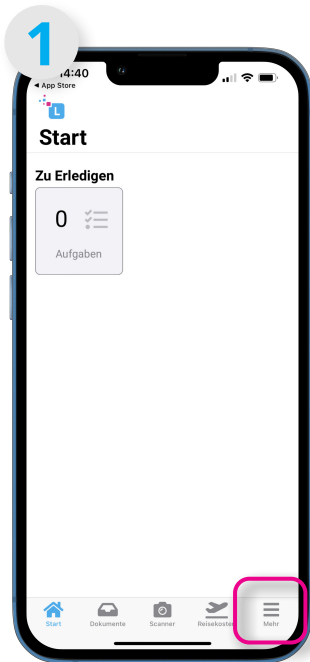
Anleitung - Lohnbits® App

Firma wechseln

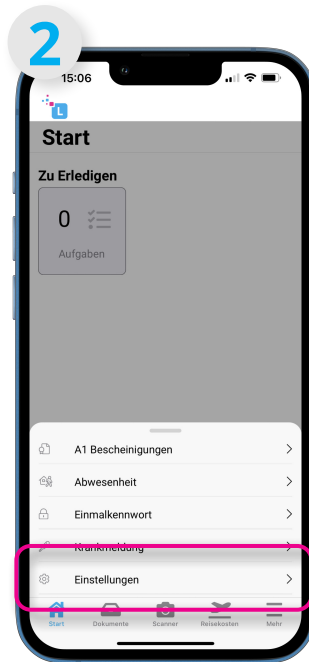
Stand: 10.05.2022



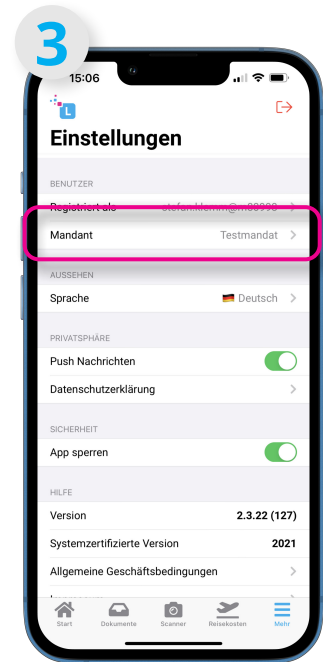
Sind Sie für mehrere Unternehmen tätig die Lohnbits® nutzen?
Mit dieser Funktion können Sie einfach und bequem zwischen
den Firmen wechseln.



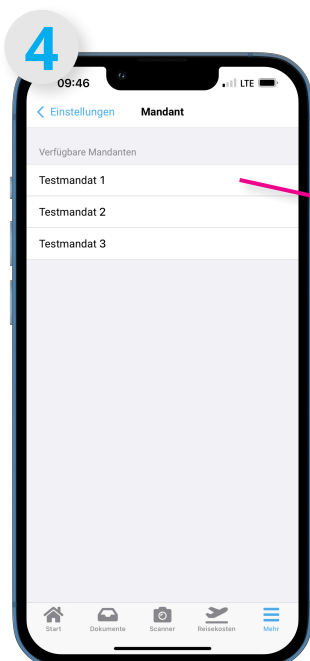
Öffnen Sie die Lohnbits® App und tippen Sie auf den Menüpunkt „Mehr“.



Tippen Sie jetzt auf den Punkt „Einstellungen“.



Unter dem Oberbegriff „Benutzer“ tippen Sie neben Mandant auf den Namen Ihrer Firma.



Hier können Sie nun zwischen allen für Sie freigeschalteten Unternehmen wählen.