

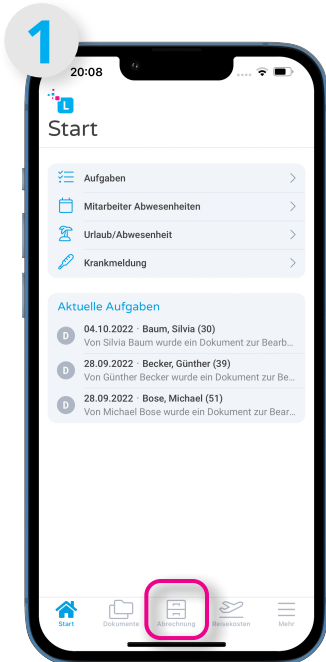
Anleitung - Lohnbits® App

Monatsdaten für die Lohnabrechnung freigeben

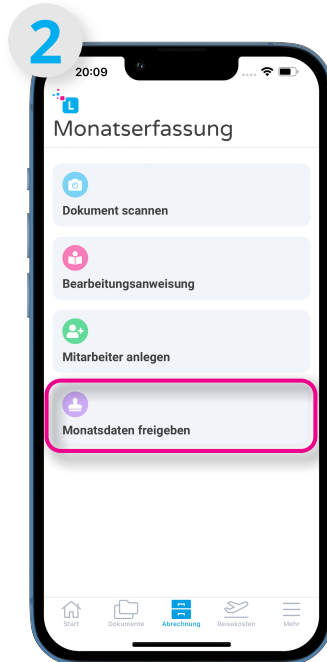


Stand: 20.10.2022

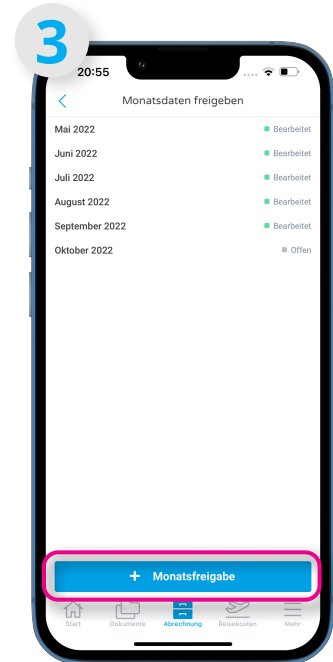
In der Lohnbits®-App können Sie Ihre abrechnungsrelevanten Monatsdaten in wenigen Schritten erfassen und freigeben. Die Monatsdaten müssen monatlich von Ihnen für uns freigegeben werden, damit wir Ihre Lohnabrechnung erstellen können.



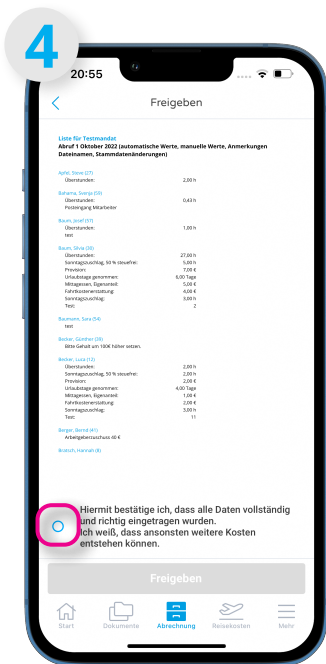
Öffnen Sie Ihre Lohnbits®-App und klicken Sie unten auf den „Abrechnung“-Button.




Wählen Sie nun „Monatsdaten freigeben“ aus.



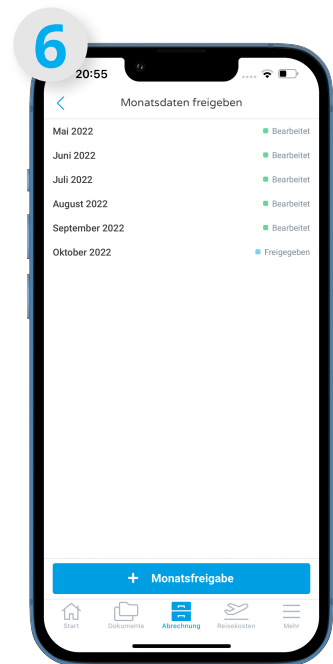
Sie sehen eine Liste Ihrer Monatsdaten. Zum Abrechnungszeitpunkt des aktuellen Monats klicken Sie auf „+ Monatsfreigabe“.



Bitte bestätigen Sie die Vollständigkeit und Korrektheit der Daten.



Klicken Sie nun auf „Freigeben“. Die Daten werden nun an uns übermittelt.



Die Monatsdaten werden nun von uns verarbeitet. Wir erstellen im Anschluss Ihre Lohnabrechnung.